




Ref04

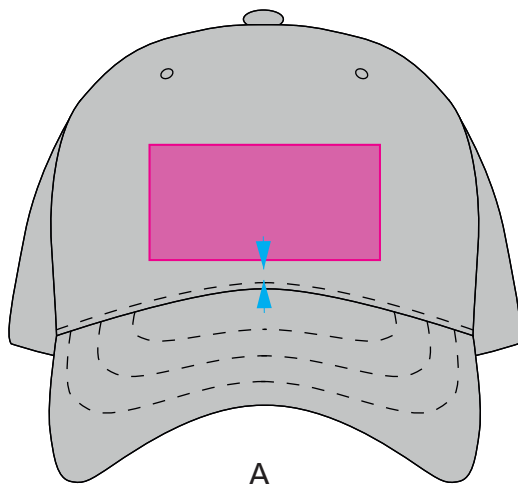
Klasyczna Czapka 5-Panelowa



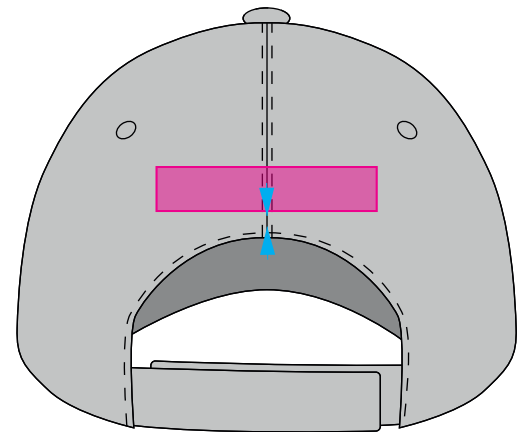
UMIEJSCOWIENIE

Wskazane pole wyznacza orientacyjne miejsce znakowania.

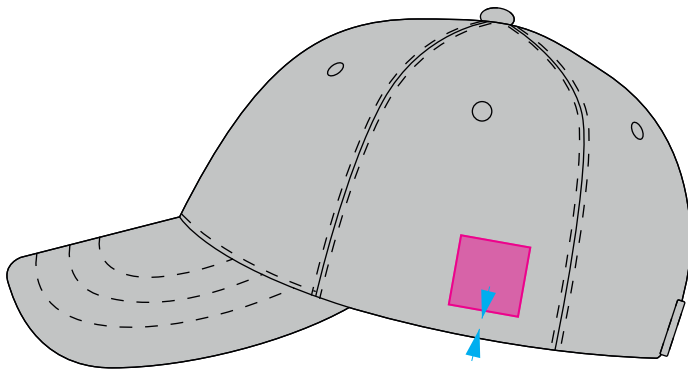
04.1	ZNAKOWANIE: HAFT KOMPUTEROWY	POZYCJA	WYMIARY NADDRUKU (MM)
	Umiejscowienie	A	120x60
	Umiejscowienie: 2cm - 2,5 cm mierzone od dolnego szwu. Jeśli nie ma szwu odnośnikiem jest krawędź.	B	100x20
	Umiejscowienie na czapce wyznaczają szwy oznaczone linią przerywaną.	C	30x30
		D	30x30



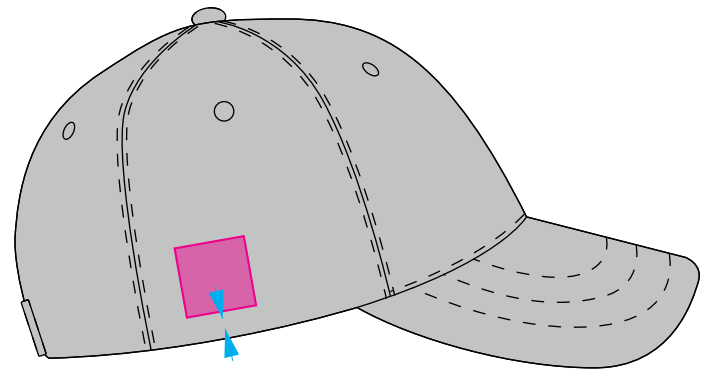
A



B



C



D




Ref04

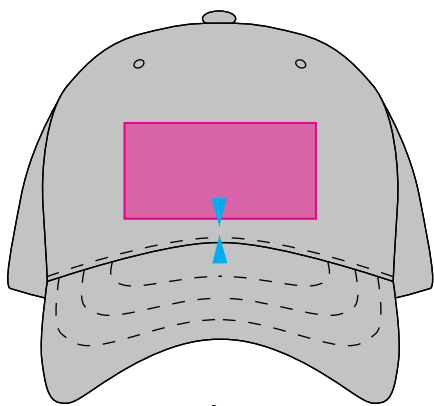
Klasyczna Czapka 5-Panelowa



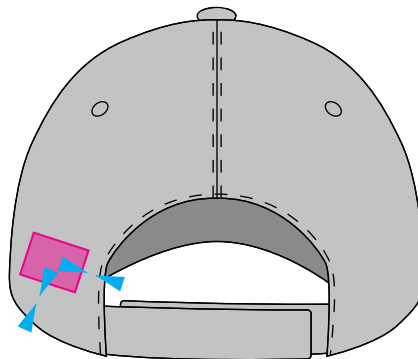
UMIEJSCOWIENIE

Wskazane pole wyznacza orientacyjne miejsce znakowania.

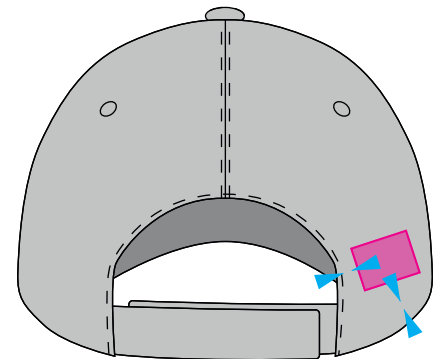
04.2	ZNAKOWANIE: Transfer Cyfrowy	POZYCJA	WYMIARY NADDRUKU (MM)
	Umiejscowienie	A	120x60
	Umiejscowienie: 2cm - 2,5 cm mierzone od dolnego szwu. Jeśli nie ma szwu odnośnikiem jest krawędź.	B	40x30
	Umiejscowienie na czapce wyznaczają szwy oznaczone linią przerywaną.	C	40x30
		D	50x30
		E	50x30



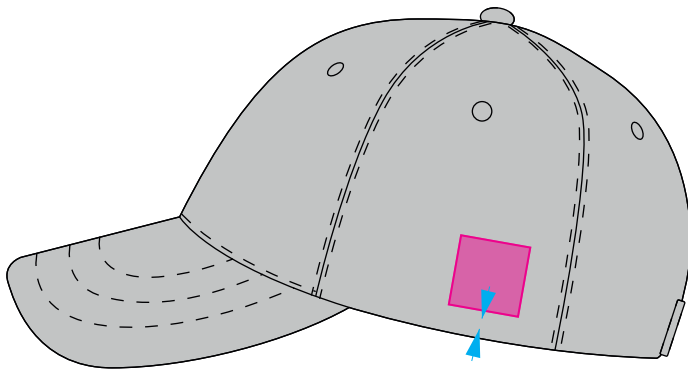
A



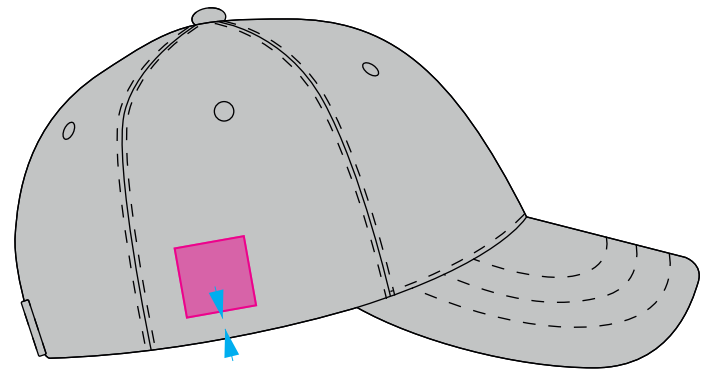
B



C



D



E