




Ref03

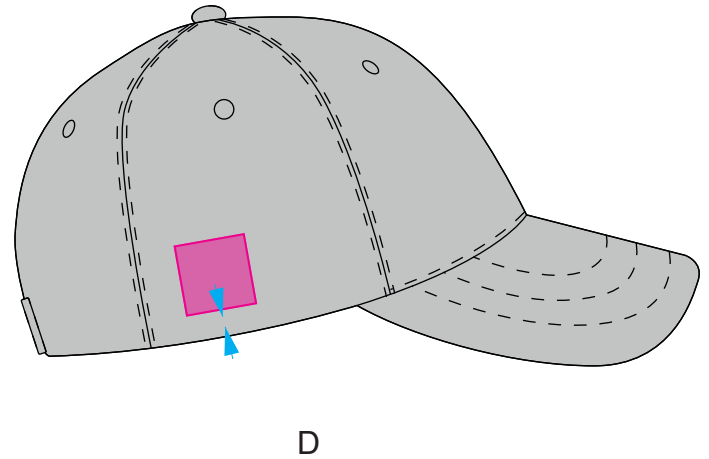
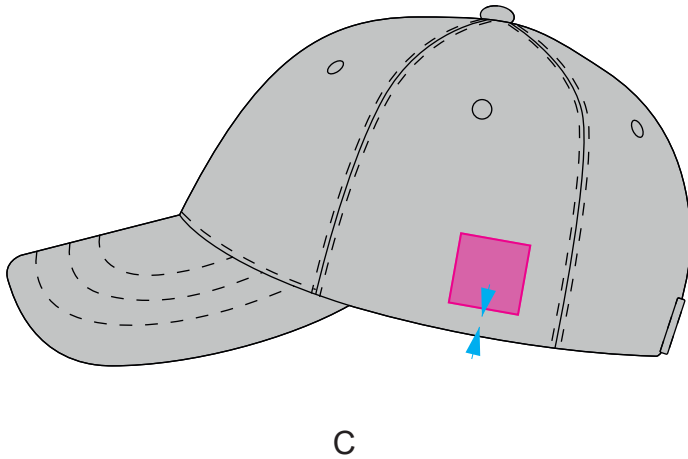
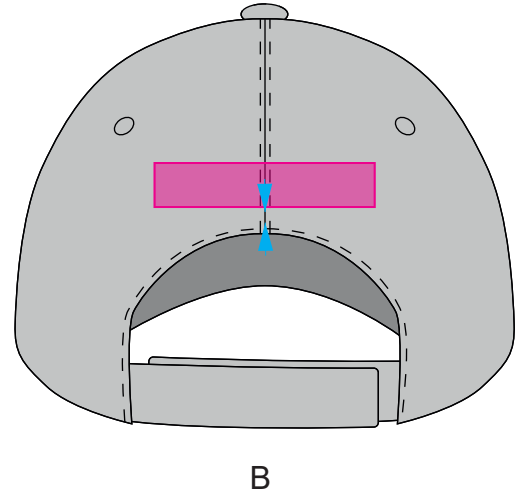
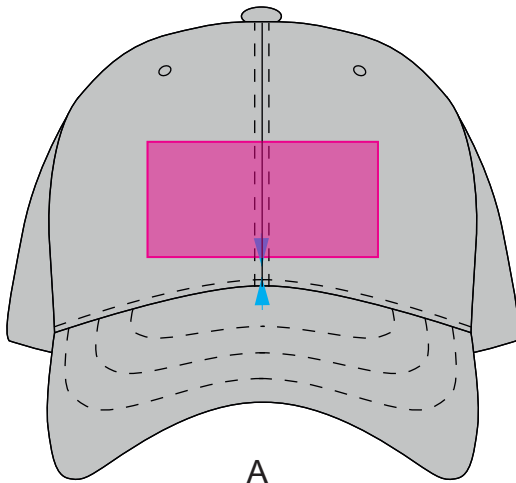
Klasyczna Czapka 6-Panelowa



UMIEJSCOWIENIE

Wskazane pole wyznacza orientacyjne miejsce znakowania.

03.1	ZNAKOWANIE: HAFT KOMPUTEROWY	POZYCJA	WYMIARY NADDRUKU (MM)
	Umiejscowienie	A	120x60
	Umiejscowienie: 2cm - 2,5 cm mierzone od dolnego szwu. Jeśli nie ma szwu odnośnikiem jest krawędź.	B	100x20
	Umiejscowienie na czapce wyznaczają szwy oznaczone linią przerywaną.	C	30x30
		D	30x30






Ref03

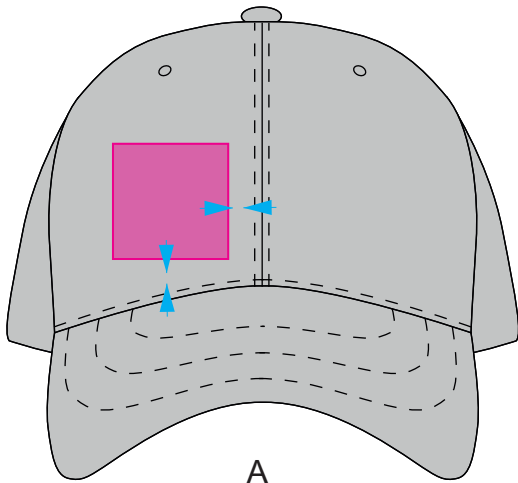
Klasyczna Czapka 6-Panelowa



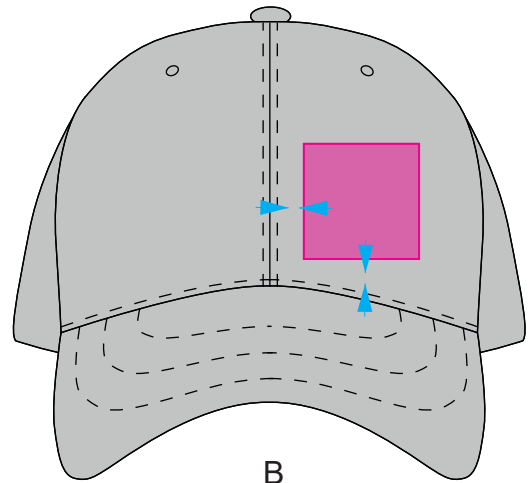
UMIEJSCOWIENIE

Wskazane pole wyznacza orientacyjne miejsce znakowania.

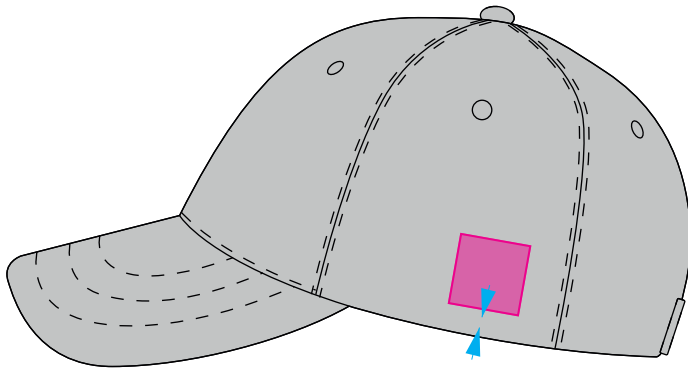
03.2	ZNAKOWANIE: Transfer Cyfrowy	POZYCJA	WYMIARY NADDRUKU (MM)
	Umiejscowienie	A	50x50
	Umiejscowienie: 2cm - 2,5 cm mierzone od dolnego szwu. Jeśli nie ma szwu odnośnikiem jest krawędź.	B	50x50
	Umiejscowienie na czapce wyznaczają szwy oznaczone linią przerywaną.	C	50x30
		D	50x30
		E	40x30
		F	40x30



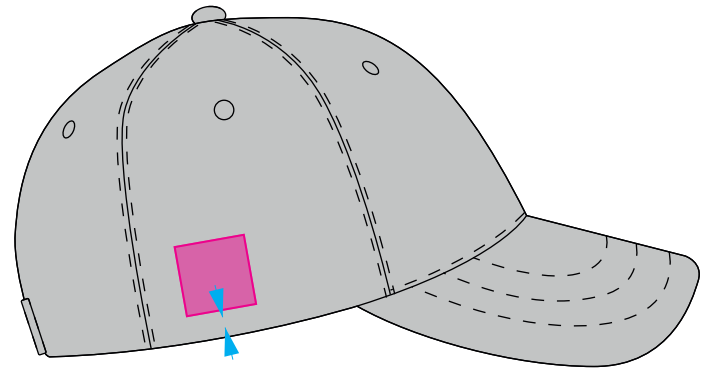
A



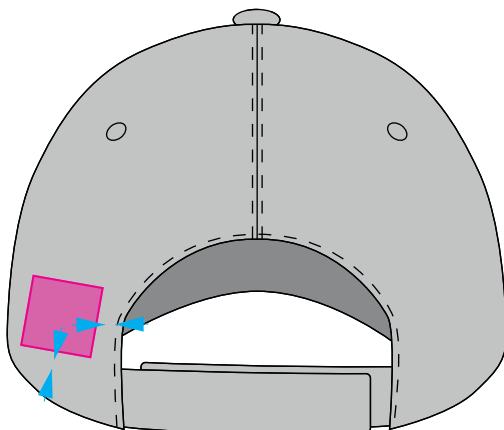
B



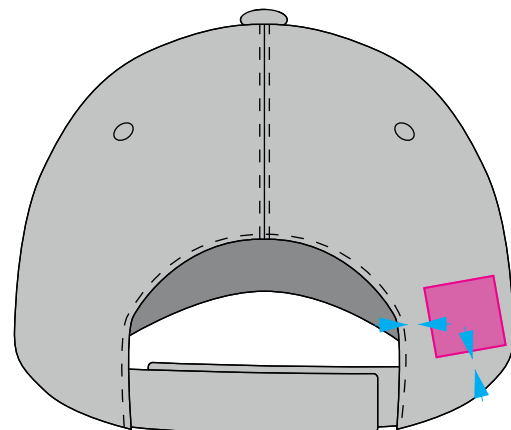
C



D



E



F